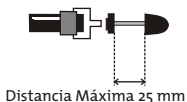


Puntas Montadas

DIMENSIONES		REFERENCIA*	UNIDAD DE VENTA	CÓDIGO
Pulgadas	mm			
3/4" x 2-1/2"	19.1 x 63.5	A1 D2	10	108273
1" x 2-3/4"	25.4 x 69.8	A3 D2	10	108287
1-1/4" x 1-1/4"	31.7 x 31.7	A4 D2	10	108291
3/4" x 1-1/8"	19.1 x 28.6	A5 D2	10	108299
3/16x1-3/4"	20.6 x 44.4	A11 D2	10	108275
1"(Esférica)	25.4	A25 D2	10	108285
1-1/2" x 3/8"	38.1 x 9.5	A34 D2	10	108277
1-5/8" x 3/8"	41.3 x 9.5	A36 D2	10	108293
3/8" x 3/4"	9.5 x 19.1	B52 D1	10	108315
3/4" x 2"	19.1 x 50.8	W208 D2	10	108345
1" x 1"	25.4 x 25.4	W220 D2	10	108349
1" x 2"	25.4 x 50.8	W222 D2	10	108351
1-1/2" x 1/4"	38.1 x 6.4	W235 D2	10	108373

(*D2 - con vástago de 1/4" ó 6.4mm (eje o espigo).

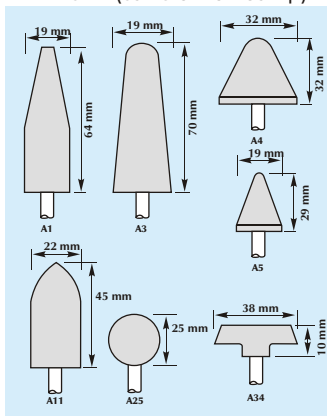
D1 - Con vástago de 1/8" ó 3.2mm (eje o espigo).



Rectificadoras portátiles

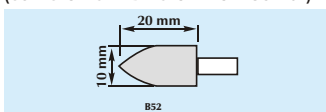
FORMAS NORMALIZADAS

REFERENCIA A (CÓNICAS-VÁSTAGO 1/4")



REFERENCIA B

(CÓNICAS Y CILÍNDRICAS - VÁSTAGO 1/8")



REFERENCIA W

(CILÍNDRICAS - VÁSTAGO DE 1/4")

